

Northern Trust Emerging Mkt Cst ESG Eq Idx UCITS A

Beleggingsbeleid

De beleggingsdoelstelling van het fonds is de risico- en rendementskenmerken van de MSCI Emerging Markets Custom ESG Index ("de index") zo nauwkeurig mogelijk te evenaren, met herbelegging van het nettodividend. Het fonds belegt in aandelen en aan aandelen gerelateerde effecten (dit wil zeggen aandelen en vergelijkbare beleggingscategorieën) die zijn uitgegeven door of gekoppeld zijn aan bedrijven die zijn opgenomen in de MSCI Emerging Markets Custom ESG Index, met herbelegging van het nettodividend.

Fondskarakteristieken

Algemeen

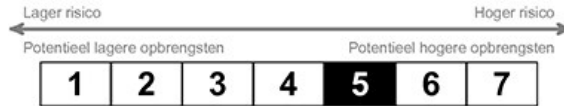
Totaal vermogen van het fonds 1.001,19 miljoen (per 31-07-2023)

Valuta €

ISIN NL0011515424

Duurzaamheidsprofiel Article 8

Risicoprofiel



Fondsmanager(s)

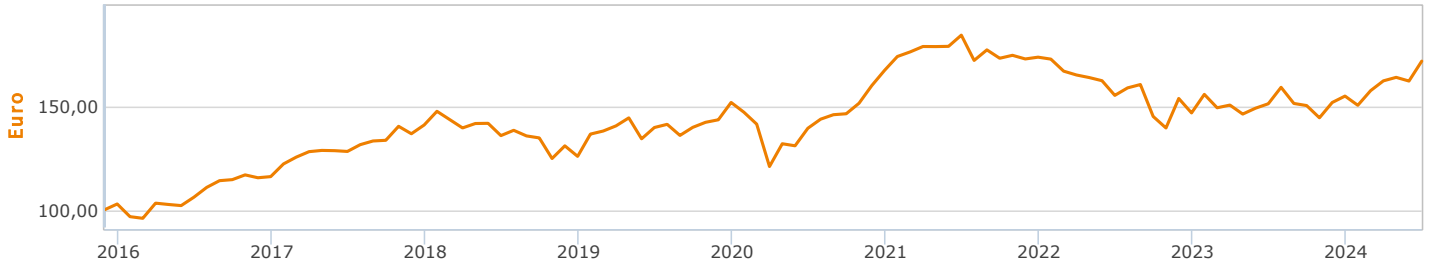
James Amat



Loop geen onnodig risico. Lees het essentiële informatiedocument (eid). Beleggen brengt risico met zich mee. De waarde van beleggingsfondsen en van uw beleggingen is afhankelijk van ontwikkelingen op de financiële markten en kan sterk fluctueren. In het verleden behaalde resultaten bieden geen garantie voor de toekomst. Aan de informatie in deze factsheet kunnen geen rechten worden ontleend. Een deel van de informatie in deze factsheet is geleverd door Lipper, een Thomson Reuters Company. Copyright 2023 ©Thomson Reuters.

Northern Trust Emerging Mkt Cst ESG Eq Idx UCITS A

Fondsprestatieontwikkeling van €100



Rendement in EUR

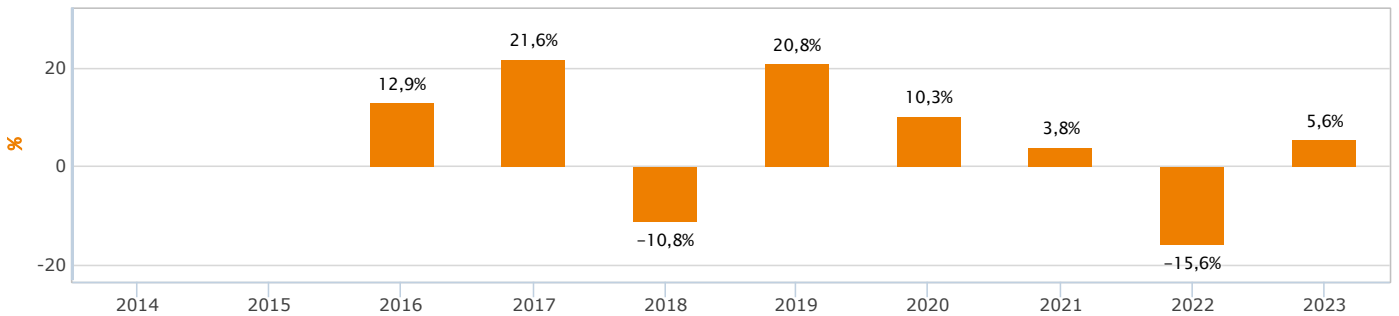
per 30-06-2024

	1 maand	3 maanden	YTD	1 jaar	3 jaar *	5 jaar *	10 jaar *
Northern Trust Emerging Mkt Cst ESG Eq Idx UCITS A	5,96%	5,90%	10,95%	13,64%	-2,33%	4,23%	-

* Gemiddeld per jaar.

** Rendement inclusief dividenduitkering.

Historische Rendementen



■ Northern Trust Emerging Mkt Cst ESG Eq Idx UCITS A



Loop geen onnodig risico. Lees het essentiële informatiedocument (eid). Beleggen brengt risico met zich mee. De waarde van beleggingsfondsen en van uw beleggingen is afhankelijk van ontwikkelingen op de financiële markten en kan sterk fluctueren. In het verleden behaalde resultaten bieden geen garantie voor de toekomst. Aan de informatie in deze factsheet kunnen geen rechten worden ontleend. Een deel van de informatie in deze factsheet is geleverd door Lipper, een Thomson Reuters Company. Copyright 2023 ©Thomson Reuters.

Northern Trust Emerging Mkt Cst ESG Eq Idx UCITS A

Positionering

per 30-04-2024

Grootste belangen	in %
Taiwan Semiconductor Manufacturing Co Ltd ORD	8,73
Tencent Holdings Ltd ORD	4,29
Samsung Electronics Co Ltd ORD	3,93
Alibaba Group Holding Ltd ORD	2,26
Reliance Industries Ltd ORD	1,56
PDD HOLDINGS ADS	1,09
ICICI Bank Ltd ORD	1,05
Meituan ORD	1,04
SK Hynix Inc ORD	1,01
China Construction Bank Corp ORD	0,92

Top 10 Landenverdeling	in %
China	23,50
Taiwan	18,00
India	16,32
Korea	12,27
Brazil	4,67
Saudi Arabia	3,96
Mexico	2,73
South Africa	2,71
Indonesia	1,63
Thailand	1,58

Top 10 Sectorverdeling	in %
Information Technology	23,76
Financials	23,06
Consumer Discretionary	10,83
Communication Services	9,47
Materials	6,41
Industrials	5,81
Consumer Staples	4,94
Energy	4,40
Health Care	3,58
Non Classified Equity	2,31

Kosten

Lopende kosten	0,25% (2023)
Jaarlijkse beheervergoeding	null%
Prestatievergoeding	n.v.t.



Loop geen onnodig risico. Lees het essentiële informatiedocument (eid). Beleggen brengt risico met zich mee. De waarde van beleggingsfondsen en van uw beleggingen is afhankelijk van ontwikkelingen op de financiële markten en kan sterk fluctueren. In het verleden behaalde resultaten bieden geen garantie voor de toekomst. Aan de informatie in deze factsheet kunnen geen rechten worden ontleend. Een deel van de informatie in deze factsheet is geleverd door Lipper, een Thomson Reuters Company. Copyright 2023 ©Thomson Reuters.

Northern Trust Emerging Mkt Cst ESG Eq Idx UCITS A

Dividend

Dividend uitkerend Ja

Beoogt 2 keer per jaar dividend uit te keren.



Loop geen onnodig risico. Lees het essentiële informatiedocument (eid). Beleggen brengt risico met zich mee. De waarde van beleggingsfondsen en van uw beleggingen is afhankelijk van ontwikkelingen op de financiële markten en kan sterk fluctueren. In het verleden behaalde resultaten bieden geen garantie voor de toekomst. Aan de informatie in deze factsheet kunnen geen rechten worden ontleend. Een deel van de informatie in deze factsheet is geleverd door Lipper, een Thomson Reuters Company. Copyright 2023 ©Thomson Reuters.